

Gebote



SIG-0255



SIG-0256



SIG-0257



SIG-0258



SIG-0259



SIG-0260



SIG-0261



SIG-0262



SIG-0263



SIG-0264



SIG-0265



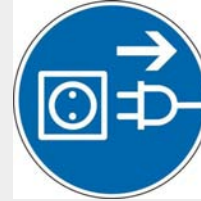
SIG-0266



SIG-0267



SIG-0268



SIG-0269




SIG-0270



SIG-0271



SIG-0272



SIG-0273



SIG-0274



SIG-0275



SIG-0276



SIG-0277



SIG-0278



SIG-0279



SIG-0280



SIG-0281



SIG-0282



SIG-0283



SIG-0284



SIG-0285



SIG-0286



SIG-0287



SIG-0288



SIG-0289



SIG-0290



SIG-0291



SIG-0292



SIG-0293



SIG-0294



SIG-0295



SIG-0296



SIG-0297



SIG-0298



SIG-0299



SIG-0300




SIG-0301



SIG-0302



SIG-0303



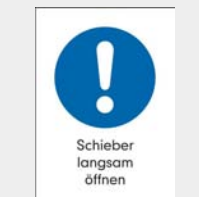
SIG-0304




SIG-0305




SIG-0306



SIG-0307



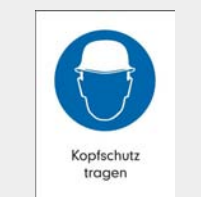
SIG-0308



SIG-0309



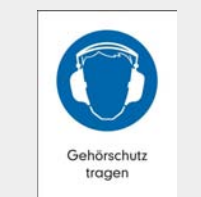
SIG-0310




SIG-0311



SIG-0312



SIG-0313



SIG-0314



SIG-0315



SIG-0316



SIG-0317



SIG-0318



SIG-0319




SIG-0320



SIG-0321



SIG-0322



SIG-0323



SIG-0324

 <p>Vor Arbeiten freischalten!</p> <p>SIG-0325</p>	 <p>Rettungsweste anlegen</p> <p>SIG-0326</p>	 <p>Gebrauchsanweisung beachten!</p> <p>SIG-0327</p>	 <p>Hände desinfizieren nicht vergessen</p> <p>SIG-0328</p>	<p>Beim Arbeiten mit Säuren und Laugen: Schutzbrille, Schutzhandschuhe und Schutzkleidung tragen</p> <p>SIG-0329</p>
<p>Sicherheitsbeauftragter ist:</p> <p>Die Unfallverhütungsvorschriften können beim Sicherheitsbeauftragten eingesehen werden</p> <p>SIG-0330</p>	<p>Hier liegen die Unfallverhütungsvorschriften aus</p> <p>SIG-0331</p>	<p>Hier ist der Sicherheitsbeauftragte zuständig. Er unterstützt Mitarbeiter und Vorgesetzte in allen Fragen der Arbeitssicherheit</p> <p>SIG-0332</p>	<p>Jeder Unfall ist sofort zu melden</p> <p>SIG-0333</p>	<p>Unfallverhütungsvorschriften liegen bei:</p> <p>SIG-0334</p>
<p>Nur Lastenbeförderung erlaubt</p> <p>SIG-0335</p>	<p>Sicherheitsbeauftragte sind:</p> <p>Die Unfallverhütungsvorschriften können beim Sicherheitsbeauftragten eingesehen werden</p> <p>SIG-0336</p>	<p>Sicherheitsbeauftragter für diesen Betriebsteil ist:</p> <p>Die Unfallverhütungsvorschriften können beim Sicherheitsbeauftragten eingesehen werden</p> <p>SIG-0337</p>	<p>Sicherheitsvorschriften</p> <p>SIG-0338</p>	<p>Schutzkleidung tragen</p> <p>SIG-0339</p>
<p>Notausgang freihalten</p> <p>SIG-0340</p>	<p>Zugang freihalten</p> <p>SIG-0341</p>	<p>Vor Berühren: - Entladen - Erden - Kurzschließen</p> <p>SIG-0342</p>	<p>5 Sicherheitsregeln Vor Beginn der Arbeiten: - Freischalten - Gegen Wiedereinschalten sichern - Spannungsfreiheit feststellen - Erden und kurzschließen - Benachrichtigte unter Spannung stehende Teile abdecken oder abschranken</p> <p>SIG-0343</p>	<p>Das Öffnen des Schaltschranks ist nur befugten Personen gestattet</p> <p>SIG-0344</p>
<p>Aus- und Einsetzen der Sicherungen ist nur befugten Personen gestattet</p> <p>SIG-0345</p>	<p>Entladezeit länger als 1 Minute</p> <p>SIG-0346</p>	<p>Teil kann im Fehlerfall unter Spannung stehen</p> <p>SIG-0347</p>	<p>Bei Reparatur an der Maschine Hauptschalter aus</p> <p>SIG-0348</p>	<p>Dauer-Versuch</p> <p>SIG-0349</p>
<p>Dauer - Versuch nicht abschalten</p> <p>SIG-0350</p>	<p>Dauer - Versuch bei Gefahr abschalten</p> <p>SIG-0351</p>	<p>Störung Anlage außer Betrieb</p> <p>SIG-0352</p>	<p>Nur bei Stillstand schalten</p> <p>SIG-0353</p>	 <p>SIG-0354</p>
 <p>Kopfschutz befindet sich</p> <p>SIG-0355</p>	 <p>Augenschutz befindet sich</p> <p>SIG-0356</p>	 <p>Gehörschutz befindet sich</p> <p>SIG-0357</p>	 <p>Atemschutzgerät befindet sich</p> <p>SIG-0358</p>	 <p>Sicherheitsschuhe befinden sich</p> <p>SIG-0359</p>



SIG-0360



SIG-0361



SIG-0362



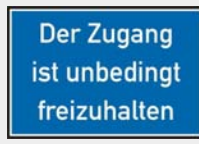
SIG-0363



SIG-0364



SIG-0365



SIG-0367



SIG-0368



SIG-0369



SIG-0370



SIG-0371



SIG-0372



SIG-0373



SIG-0374



SIG-0375

