

Brandschutz



SIG-0001



SIG-0002



SIG-0003



SIG-0004



SIG-0005



SIG-0006



SIG-0007



SIG-0008



SIG-0009



SIG-0010



SIG-0011



SIG-0012



SIG-0013



SIG-0014



SIG-0015



SIG-0016



SIG-0017



SIG-0018



SIG-0019



SIG-0020



SIG-0021



SIG-0022



SIG-0023



SIG-0024



SIG-0025



SIG-0026



SIG-0027



SIG-0028



SIG-0029



SIG-0030




SIG-0031




SIG-0032



SIG-0033



SIG-0034



SIG-0035

BMZ
SIG-0036

← BMZ
SIG-0037

BMZ →
SIG-0038

SPZ
SIG-0039

← SPZ
SIG-0040

SPZ →
SIG-0041

[Empty]
SIG-0042

→
SIG-0043

Feuerwehr!
Gefahrengruppe I
SIG-0044

Feuerwehr!
Gefahrengruppe II
SIG-0045

Feuerwehr!
Gefahrengruppe III
SIG-0046

GG I
SIG-0047

GG II
SIG-0048

GG III
SIG-0049

BIO I
SIG-0050

BIO II
SIG-0051

BIO III
SIG-0052

HFM
SIG-0053

FSK
SIG-0054

Brandmelde-Anlage
SIG-0055

Aus brandschutztechnischen
Gründen muß diese Türe
unbedingt geschlossen sein
SIG-0056

EDV im Brandfall nicht mit
Wasser oder Pulver löschen
SIG-0057

Einspeisung
Sprinkleranlage
SIG-0058

Schleifenpläne
SIG-0059

Nur für Feuerwehr
SIG-0060

Rauchabzug
ZU
↑
AUF
SIG-0061

Feuerwehraufzug
SIG-0062

**Brandmelde-Anlage
Lageplatableau**
SIG-0063

**Steigleitung, trocken
für Feuerwehr**
SIG-0064

Löschwassereinspeisung
SIG-0065

**Aufzug im Brandfall
nicht benutzen**
SIG-0066

Feuerlöscher
SIG-0067

**Einspeisung
Steigleitung**
SIG-0068

**Brandschutztür
stets geschlossen halten**
SIG-0069

**Feuerlöscher
im Treppenhaus**
SIG-0070

<p>Rauchabzug</p> <p>SIG-0071</p>	<p>Löschwasser Entnahmestelle</p> <p>SIG-0072</p>	<p>Steigleitung</p> <p>SIG-0073</p>	<p>B-Anschluß trocken</p> <p>SIG-0074</p>	<p>Rauchabzugsklappe</p> <p>SIG-0075</p>
<p>Schlauchanschluß trocken</p> <p>SIG-0076</p>	<p>Feuermelder</p> <p>SIG-0077</p>	<p>Brandschieber</p> <p>SIG-0078</p>	<p>Steigleitung, trocken</p> <p>SIG-0079</p>	<p>Steigleitung, naß</p> <p>SIG-0080</p>
<p>Rauchklappe</p> <p>SIG-0081</p>	<p>Sprinkleranlage</p> <p>SIG-0082</p>	<p>Brandschutztür</p> <p>SIG-0083</p>	<p>Brandschutztür bitte geschlossen halten</p> <p>SIG-0084</p>	<p>Brandabschnittstür <small>im Brandfall und nach Betriebschluß schließen</small></p> <p>SIG-0085</p>
<p>Brandschutztür schließt bei Rauch automatisch</p> <p>SIG-0086</p>	<p>Feuerlöscher für elektrische Brände</p> <p>SIG-0087</p>	<p>Einspeisung für Steigleitung</p> <p>SIG-0088</p>	<p>Feuerlöschdecke</p> <p>SIG-0089</p>	<p>Hauptwasserhahn</p> <p>SIG-0090</p>
<p>Im Brandfall nicht benutzen</p> <p>SIG-0091</p>	<p>Im Brandfall Aufzug nicht benutzen - Stromausfall</p> <p>SIG-0092</p>	<p>Wandhydrant</p> <p>SIG-0093</p>	<p>Entwässerung</p> <p>SIG-0094</p>	<p>Saugstelle</p> <p>SIG-0095</p>
<p>Feuerschieber</p> <p>SIG-0096</p>	<p>Hauptabsperrschieber</p> <p>SIG-0097</p>	<p>Absperrschieber</p> <p>SIG-0098</p>	<p>Schlauchanschluß</p> <p>SIG-0099</p>	<p>Feuermeldezentrale</p> <p>SIG-0100</p>
<p>Feuerwehr Gerätehaus</p> <p>SIG-0101</p>	<p>Nicht mit Wasser löschen</p> <p>SIG-0102</p>	<p>Hydrant</p> <p>SIG-0103</p>	<p>Löschwasserstelle</p> <p>SIG-0104</p>	<p>C-Anschluß</p> <p>SIG-0105</p>

C-Anschluß trocken

SIG-0106

trocken

SIG-0107

Brandschieber im Keller

SIG-0108

Vor Gebrauch:
Entleerungsventil schließen
Nach Gebrauch:
Entleerungsventil öffnen

SIG-0109

Feuerwehr - Laufkarten

SIG-0110

Dieser Raum wird durch Ionisations-Feuermelder überwacht. Jede Rauchentwicklung ist zu vermeiden, da sonst Feueralarm ausgelöst wird.

SIG-0111

Im Brandfall:
1. Strahlrohr herausnehmen
2. Schlauch von der Haspel abrollen und knickfrei auslegen
3. Handrad linksdrehend öffnen

Nach Gebrauch:
1. Handrad rechtsdrehend schließen
2. Schlauch dicht an der Wand ablegen

SIG-0112

Im Brandfall:
1. Strahlrohr herausnehmen
2. Schlauch von der Haspel vollständig abziehen und knickfrei auslegen
3. Ventil mit Handrad linksdrehend öffnen

SIG-0113

Im Brandfall:
1. Ventil mit Handrad linksdrehend öffnen
2. Strahlrohr herausnehmen und Schlauch soweit erforderlich, abziehen

SIG-0114

H

SIG-0115

B

SIG-0116

m³

SIG-0117

Saugstelle

SIG-0118

B

SIG-0119

Steigleitung

SIG-0120

Stufen

SIG-0121

Gasleitung

SIG-0122

Hauptabsperrschieber Gasleitung

SIG-0123

Wegweiser

SIG-0124

Feuerwehruzufahrt

SIG-0125

Fläche für die Feuerwehr

SIG-0126

Anfahrtszone für Feuerwehr

SIG-0127

Feuerwehr-Noteinfahrt

SIG-0128

Anfahrtszone für Feuerwehr § 22 VVB

SIG-0129

Anfahrtszone für Feuerwehr § 22 VVB

SIG-0130

Feuerwehruzufahrt freihalten

SIG-0131

Feuerwehruzufahrt

SIG-0132

Feuerwehr-Anfahrt auf der gesamten Hoffläche

SIG-0133

Feuerwehruzufahrt freihalten

SIG-0134

FEUERWEHR-ZUFUHRT STÄNDIG FREIHALTEN

SIG-0135

Feuerwehruzufahrt Halteverbot nach StVO

SIG-0136

Feuerwehruzufahrt freihalten

SIG-0137

0

SIG-0138

1

SIG-0139

2

SIG-0140



SIG-0141



SIG-0142



SIG-0143



SIG-0144




SIG-0145



SIG-0146



SIG-0147



SIG-0148



SIG-0149



SIG-0150



SIG-0151



SIG-0152



SIG-0153




SIG-0154



SIG-0155



SIG-0156



SIG-0157




SIG-0158



SIG-0159



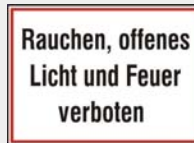
SIG-0160



SIG-0161



SIG-0162



SIG-0163



SIG-0164



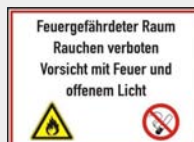
SIG-0165



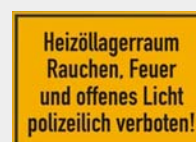
SIG-0166



SIG-0167



SIG-0168



SIG-0169

